

Schoolbreed aan de slag met 'Reis Mee!'



Wil je de Kinderboekenweek op 2 oktober een knallende start geven? Of ben je op zoek naar tips voor een leuke afsluiter? Lees gauw verder om te ontdekken hoe je het lied schoolbreed in kunt zetten!

Verdeling muzikale extra's per groep

Er zijn veel muzikale extra's bij 'Reis Mee!' gemaakt die je met je eigen klas kunt inzetten. Gebruik onderstaande verdeling **ter inspiratie** voor een schoolbrede uitvoering. Voor een totaaloverzicht bekijk je de tabel op de volgende pagina.

Groep 1-2



Zing samen het **gele refrein** en voer de **dans** uit bij het refrein. Gebruik voor de dans de oefenvideo bij het refrein. Het zijn ondersteunende bewegingen!

Groep 3-4



Zing samen het **gele refrein** en voer de **dans** uit bij het refrein. Gebruik voor de dans de oefenvideo bij het refrein. Het zijn ondersteunende bewegingen! Daarnaast kan je het **ritme** laten meeklappen of meespelen van het **Spelenderwijsorkest**. De witte bolletjes geven het ritme aan.

Groep 5-6



De **gele coupletten én het gele refrein** kunnen door groep 5-6 worden gezongen. Groep 5 voegt bij de coupletten en het refrein de **dans** toe. Dit kunnen ook enkele leerlingen zijn! Gebruik voor de dans de oefenvideo's. Groep 6 voert de **bodypercussie** uit bij het refrein.

Groep 7-8



De **blauwe partijen (inclusief de rap!)** kunnen door groep 7-8 worden gezongen. Enkele leerlingen kunnen de gele partij meezingen ter ondersteuning van de jonge kinderen. Groep 7 speelt **bij het refrein het ritme-arrangement**. Of ze spelen een eigengemaakt ritme! De **dans met koffers** wordt door groep 8 uitgevoerd. Gebruik hiervoor de dansinstructie. Het **boomwhackerarrangement** bestaat uit 9 verschillende tweeklanken. Een mooie uitdaging voor leerlingen uit groep 8. Er kunnen zo 9 kinderen met twee boomwhackers tegelijk aan de slag.

TIPS!

1

Het **Spelenderwijs-arrangement** is geweldig om samen met een (jeugd)orkest uit te voeren. Geen samenwerking met een buitenschoolse instantie? Speel dan mee met witte bolletjes in de Spelenderwijsvideo met bodysounds en/of ritme-instrumenten.

2

Zet het lied op de **Kidspagina** van de groep zodat de kinderen (mèt ouders, broertjes en zusjes) thuis verder kunnen oefenen!

3

Gebruik bij de uitvoering de **'Totaal-versie' zonder zang**. Je ziet dan de tekst, de dans en boomwhacker- en Spelenderwijsarrangementen in beeld. Zo kunnen ook de ouders meedoen!









Zingen met alle groepen tegelijk!

'Reis Mee!' bestaat uit een gele en blauwe partij om te zingen in twee groepen. Schoolbreed kun je de blauwe partij door de oudere leerlingen laten zingen. De andere klassen zingen de gele partij. **De witte partij zingt iedereen!**

Groep 1, 2, 3, 4 Gele tekst **refrein** (oefen mèt dansbewegingen)
 Groep 5, 6 Gele tekst **coupletten**
 Groep 7, 8 Blauwe partij inclusief de **rap**

TIP: laat ook een aantal oudere kinderen geel zingen ter ondersteuning van de jongere kinderen. En... volg met elkaar de **zangles!**

Alles op een rijtje:

	Groep 1-2	Groep 3	Groep 4	Groep 5	Groep 6	Groep 7	Groep 8
Zang	Refrain (geel)	Refrain (geel)	Refrain (geel)	Coupletten (geel)	Coupletten (geel)	Rap + alle blauwe delen	Rap + alle blauwe delen
Extra's	Dans refrain 	Spelender wijs 	Spelender wijs 	Dans couplet en refrain 	Bodypercussie refrain 	Ritme-instrumenten 	Boomwhackers 